



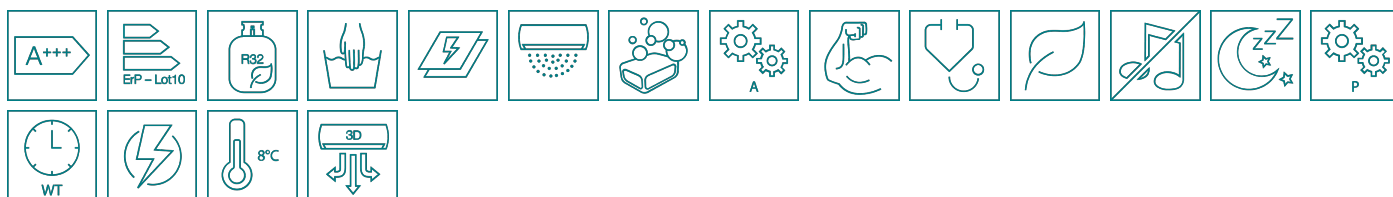
## PREMIUM MULTI-SPLIT

### Daiseikai 9 Multi - R32/R410A



#### Vyzdvihnout

Maximální energetická účinnost A+++ až pro 5 místností  
3D distribuce vzduchu, plazmový filtr, ionizátor vzduchu  
Design „Wooden Texture Reflect“ v bílé barvě  
Režim „Fireplace“ (Krb)



Jednotka Daiseikai 9 spojuje design s pohodlím a účinností nejvyšší úrovně. Perfektní provozní vlastnosti spojené s nadčasovým designem a nejkvalitnějším systémem filtrace vzduchu.

#### → Atraktivní a úsporné

- Nejvyšší energetická účinnost (A+++)
- Optimalizovaný výměník tepla pro provoz vytápění
- Stejnoseměrná hybridní invertorová technologie
- Zvláště vysoká účinnost v oblasti částečného zatížení
- Barevné, stmívatelné LED kontrolky
- Jedinečný komfort bez průvanu díky 3D distribuci vzduchu
- Stylový povrch Wooden Texture Reflect

#### → Šetrné ke zdrojům

- Invertorová regulace minimalizuje spotřebu elektrické energie
- Úsporný režim ECO pro maximální provozní účinnost
- Vzduch jako zdroj energie v režimu vytápění
- Nenápadný design vhodný do každého prostředí



#### → Čistý vzduch v místnosti

- Omyvatelné základní prachové filtry, které zakryjí celý výměník větrací jednotky
- Speciální povrchová úprava lamel výměníku větrací jednotky
- Samočisticí funkce po ukončení provozu vysuší výměník tepla
- Plazmový filtr
- SUPER ionizátor vzduchu
- Volitelné filtrační pásky s aktivním uhlíkem akatechinem (poL.818F0023)
- Volitelné filtrační pásky IAQ (poL.818F0036)

#### → Pohodlné ovládání

- Komfortní infračervený dálkový ovladač standardní součástí balení
- Přehledné a jednoduché ovládání
- Velký podsvícený displej
- Týdenní program provozu se 4 volně programovatelnými nastaveními na každý den
- 28 časových programů za týden
- Automatický režim
- Eco Mode (Úsporný režim)
- Funkce Hi Power
- QUIET Mode (Tichý režim)
- Funkce přednastavení
- COMFORT SLEEP (Klidný spánek)
- 3D proudění vzduchu se 6vzory proudění vzduchu
- Nastavitelný automatický restart po výpadku napájení
- Volitelné WiFi ovládání prostřednictvím chytrého telefonu, tabletu nebo PC
- Režim Fireplace (Krb) využívá teplo z jiných zdrojů

## Daiseikai 9 Multi - R32/R410A

Technická data			RAS-M16PKVPG-E
Chladicí výkon (jmenovitý)	kW		4,50
Topný výkon (jmenovitý)	kW		4,50
Chladivo			R32/R410A
Napájení	V/F/Hz		220-240/1/50
Rozměry (V / Š / H)	mm		293 x 851 x 270
Hmotnost	kg		14
Vzduchový výkon	m <sup>3</sup> /h		642
Hladina akustického tlaku (níz. / stř. / vys.)	dB(A)		23/44
Hladina akustického tlaku (níz. / stř. / vys.)	dB(A)		23/45
Hladina akustického výkonu	dB(A)		59
Hladina akustického výkonu	dB(A)		60
Potrubí sání - průměr	mm (palce)		12,7 (½)
Potrubí kapaliny - průměr	mm (palce)		6,3 (¼)
Energetická třída			A+++
Energetická třída			A++

 Chlazení

 Topení

Podmínky měření tohoto výrobku najdete na stránce <http://www.toshiba-klima.at/cz/podminky-mereni.html>



**Energetická třída:** Třída energetické účinnosti **A+ až A+++** udává třídu spotřeby proudu a třídu účinnosti.



**Ecodesign:** Všechna kritéria směrnice **ECODESIGN** jsou splněna a potvrzují nejvyšší účinnost systému.



**DC hybridní invertorové řízení:** Plynulé řízení okamžitého výkonu díky invertorové technologii



**Rotační kompresor:** Unikátní spolehlivost a vysoká účinnost.



**TWIN ROTARY kompresor:** Dlouhá životnost, tichý chod a maximální účinnost.



**R410A:** Použité chladivo: R410A



**R32:** Použité chladivo: R32.



**Možnost WiFi připojení:** Volitelné připojení na WiFi a dálkové ovládání.



**KNX:** Volitelné připojení sběrnice KNX.



**Základní prachový filtr:** Omyvatelný filtr zachycující hrubé nečistoty.



**IAQ filtrační systém:** Jemná filtrace a eliminace alergenů přírodními enzymy.



**Filtr s aktivním uhlíkem a katechinem:** Přídavný filtr s přírodními enzymy ze zeleného čaje.



**Plazmový filtr: (Pure Mode):** Aktivní elektrostatický filtrační systém.



**Ionizátor vzduchu:** Generátor záporných iontů pro nabití, zachycení a neutralizaci těch nejmenších částic nečistot. Prach, pyl a kouř se neutralizují.



**Samočisticí funkce:** Používání kondenzované vody k čištění, vysoušení vnitřku jednotky po předchozím provozu.



**AUTO Mode (Automatický režim):** Automatická volba mezi chlazením a topením.



**Funkce HI POWER pro maximální okamžitý výkon:** Maximální výkon a proud vzduchu pro co nejrychlejší dosažení požadované teploty.



**Diagnostika poruchy:** Vlastní diagnostika, hlásí chybový kód v případě poruchy.



**ECO Mode (Úsporný režim):** Funkce úspory energie optimalizací provozu podle spotřeby.



**QUIET Mode (Tichý režim):** Maximální snížení hlučnosti – tichý režim venkovní jednotky.



**COMFORT SLEEP (Klidný spánek):** Postupné zvyšování teploty při chlazení, resp. snižování při topení, až o 2 °C.



**POWER SELECTION (Volba výkonu):** Omezení příkonu a max. spotřeby, a tedy i výkonu zařízení o 25, 50 nebo až 75 %.



**FLOOR Mode:** Efekt zvyšující pohodlí díky výdechu k podlaze.



**PRESET Mode:** Kompletní nastavení stiskem jednoho tlačítka.



**ONE TOUCH Mode:** Vyvolá obvyklé evropské nastavení (přednastaveno výrobcem)



**24hodinový časovač provozu:** Programovatelné časy zapnutí/vypnutí na každý den.



**Časovač vypnutí za požadovaný čas (Off Timer):** Vypnutí nebo zapnutí jednotky za zvolený čas (za 30 minut nebo až za 12 hodin).



**Týdenní program provozu:** Až čtyři události denně, pro každý den v týdnu.



**Automatický restart:** Automatické obnovení provozu po výpadku napájení.



**Temperování na teplotu 8 °C:** Temperování na požadovanou teplotu pro neobývané místnosti.



**Výdechy s řízenými lamelami:** Flexibilní nastavení výdechů s řízenými lamelami.



**3D-Airflow:** 6 různých vzorů proudění ve všech směrech.